

寸法 ( 印が該当品です)

G-	呼び径		d	L	H ₁	H ₂	E
	A	B					
1	15	1/2	1/2	85	43	171	100
2	20	3/4	3/4	115	47	215	130
3	25	1	1	115	47	215	130

標準仕様

流体 : 空気その他の非腐食性気体

温度 : 80℃以下

一次側圧力 (P₁) : 3.0 MPa以下

設定圧力 (P₂) : 0.6 ~ 1.6 MPa

個別仕様

流体 :

温度 :

一次側圧力 (P₁) : MPa

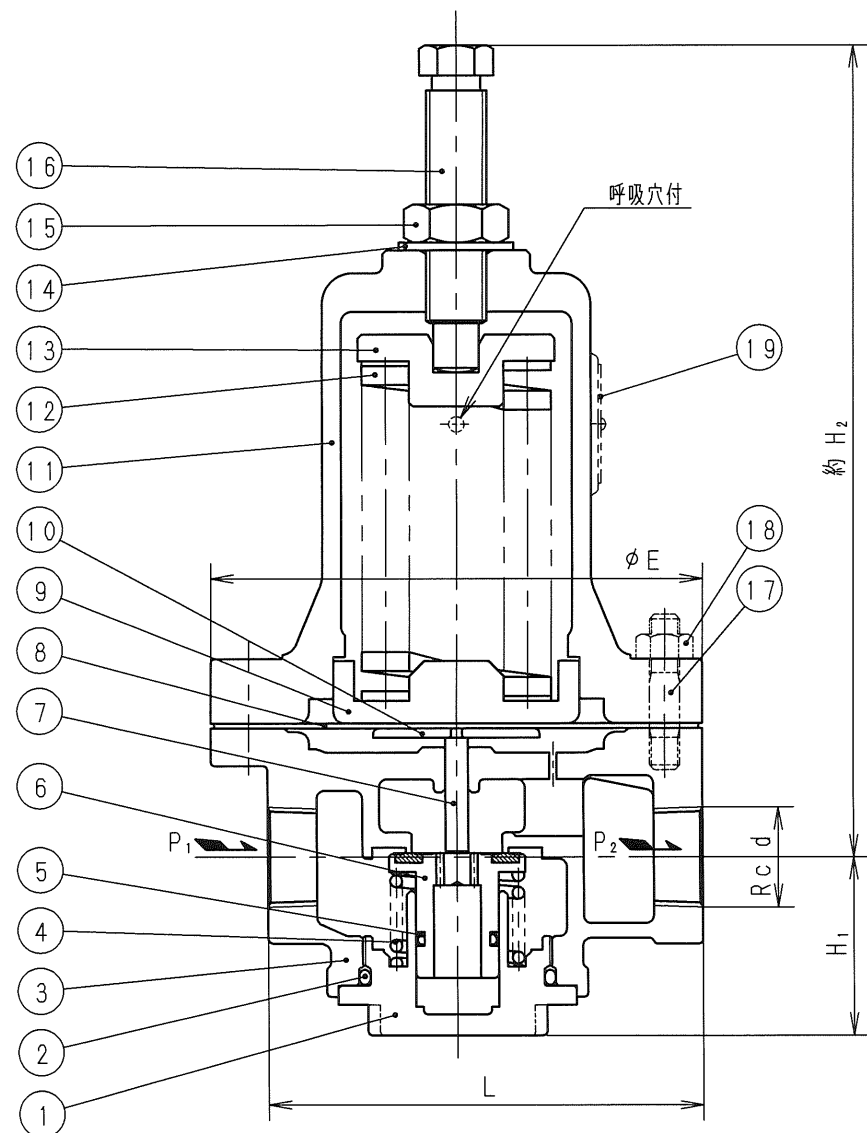
設定圧力 (P₂) : MPa

流量 :

注

1. 一次側圧力 (P₁) と二次側圧力 (P₂) の差は
最小 0.02 MPa 必要です。



2. 弁漏れ量 : 弁定格流量の 0.01% 以下



19	銘板	C 2 8 0 1	
18	六角ナット	S 4 5 C	
17	植込みボルト	S N B 7	
16	調節ねじ	SUS304	
15	六角ナット	SUS304	
14	シール座金	SPCC 及び 合成ゴム (NBR)	
13	ばね受	S S 4 0 0	
12	調節ばね	SWOSC-V	
11	ばね保護筒	FCD450	
10	ダイヤフラム押え	CAC406C	
9	ダイヤフラム受	CAC406C	
8	ダイヤフラム	合成ゴム (NBR)	
7	弁棒	SUS304	
6	弁体	SUS304	当り面: NBR
5	Dパッキン	合成ゴム (NBR)	
4	弁体ばね	SUS304	
3	弁箱	CAC406	
2	Oリング	合成ゴム (NBR)	
1	下部ふた	CAC406	
部番	部品名	材料	摘要

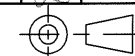
PPD41B-3型 減圧弁

日付 2021.7.12

承認 第二検図 第一検図 製図
  RM

呼び径 15~25

注記



H-4F7821c

 フジマール株式会社