
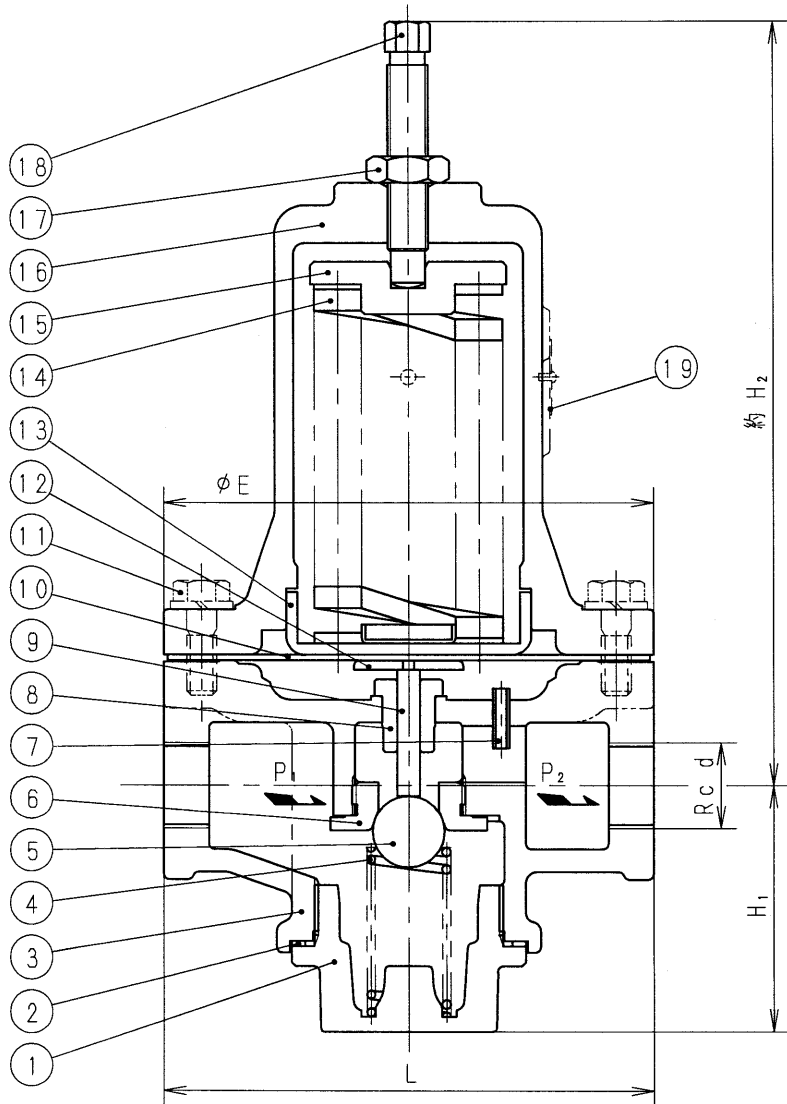


寸法 ( 印が該当品です)

G-	呼び径		d	L	H ₁	H ₂	E
	A	B					
1	15	1/2	1/2	95	51	165	100
2	20	3/4	3/4	130	65	222	130
3	25	1	1	130	65	222	130



個別仕様
 流体 : _____
 温度 : _____
 一次側圧力 (P₁) : _____ MPa
 設定圧力 (P₂) : _____ MPa
 流量 : _____

標準仕様

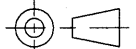
流体 : 蒸気
 温度 : 220℃以下
 一次側圧力 (P₁) : 1.6 MPa以下
 設定圧力 (P₂) : _____

#1	0.03 ~ 0.15 MPa
#2	0.1 ~ 0.7 MPa

19	銘板	C 2 8 0 1	
18	調節ねじ	SUS303	
17	六角ナット	SUS304	
16	ばね保護筒	FCD450	
15	ばね受	SS400	
14	調節ばね	SWP又はSWOSC-VI	
13	ダイヤフラム受	SUS304	
12	ダイヤフラム押え	CAC406C	
11	六角ボルト	SWCH	
10	ダイヤフラム	耐熱性合成ゴム	(Q)
9	弁	SUS304	
8	ガイドブッシュ	CAC406C	
7	検出管	SUS304	
6	弁	SUS420J2	
5	弁	SUS440C	
4	弁	SUS304	
3	弁	FCD450	
2	ガスケット	C 1 1 0 0	
1	下部ふた	C 3 7 7 1	
部番	部品名	材料	摘要

PPD41-3型 減圧弁

日付 27.5.12
 承認 第二検図 第一検図 製図
 KZ/EZ NY

呼び径 15~25
 注記 

H-4F7819d **順フジマン株式会社**

弁漏れ量 : 弁定格流量の0.05%以下