
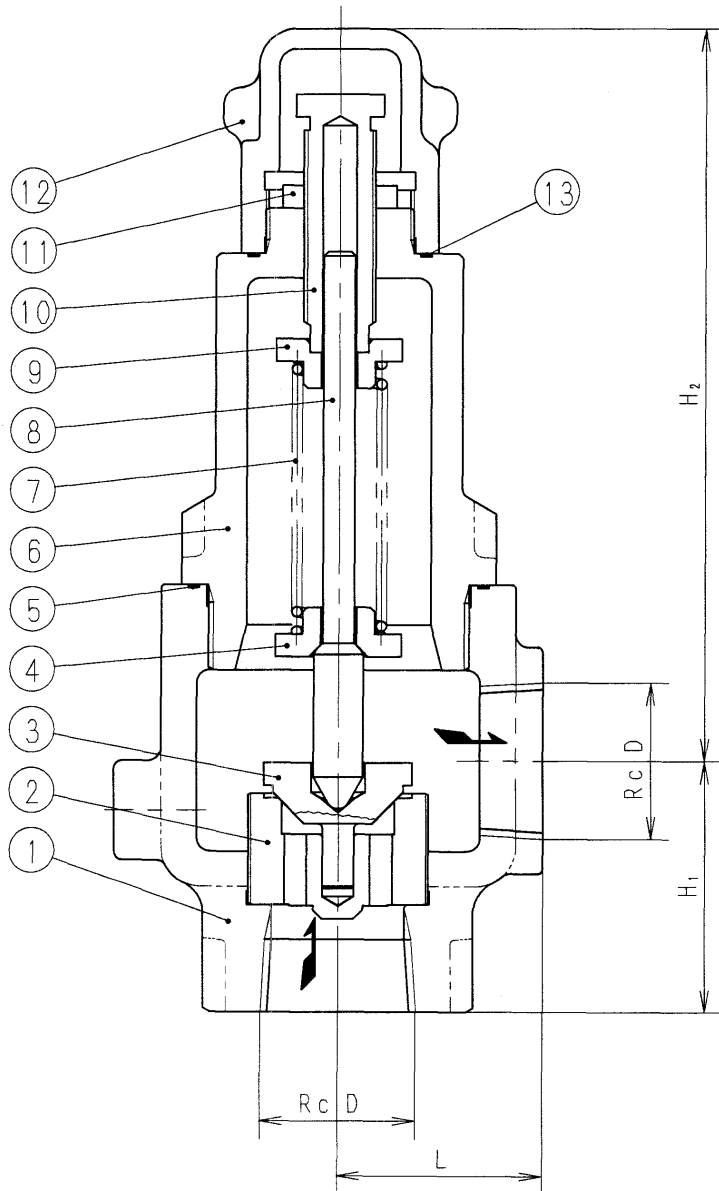


寸法 ( 印が該当品です)

G-	呼び径		D	L	H ₁	H ₂
	A	B				
1	15	1/2	1/2	41.5	48	143.5
2	20	3/4	3/4	41.5	48	143.5
3	25	1	1	45.5	56	163
4	32	1 1/4	1 1/4	52.5	70	187.5
5	40	1 1/2	1 1/2	57.5	75	215

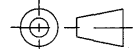



仕 様
 流 体 : _____
 温 度 : _____ °C
 吹 始 め 圧 力 : _____ MPa
 背 圧 : _____
 吹 出 し 量 : (所要) _____ kg/h

単位: MPa

設定圧力	吹下り
0.2 以下	0.03 以下
0.2 を超えるもの	設定圧力の 15% 以下

13	ガスケット	テフロン	
12	ふ た	SCS13	
11	調節ねじ用ナット	SUS304	
10	調節ねじ	SUS303	
9	上部ばね受	SUS304	
8	弁 棒	SUS304	
7	調節ばね	SUS304	
6	ばね保護筒	SCS13	
5	ガスケット	テフロン	
4	下部ばね受	SUS304	
3	弁 体	SUS304	ステライト溶着
2	弁 座	SUS304	ステライト溶着
1	弁 箱	SCS13	
部番	部 品 名	材 料	摘 要

RPC14型逃し弁		日付	28.7.6		
		承認	第二検図	第一検図	製図
呼び径 15~40					
注記 ねじ込み形					
H-4G2286		 フジマール株式会社			