


寸法 ( 印が該当品です)

G-	呼び径		d	L	H ₁	H ₂	M	管フランジ部				
	A	B						D	t	C	n	h
1	50	2	50	210	95	212	111	155	20	120	8	19
2	65	2 1/2	65	235	112	231	111	175	22	140	8	19
3	80	3	80	270	123	248	111	200	24	160	8	23

J I S 1 6 K 全 面 座

標準仕様

流 体 : 蒸 気

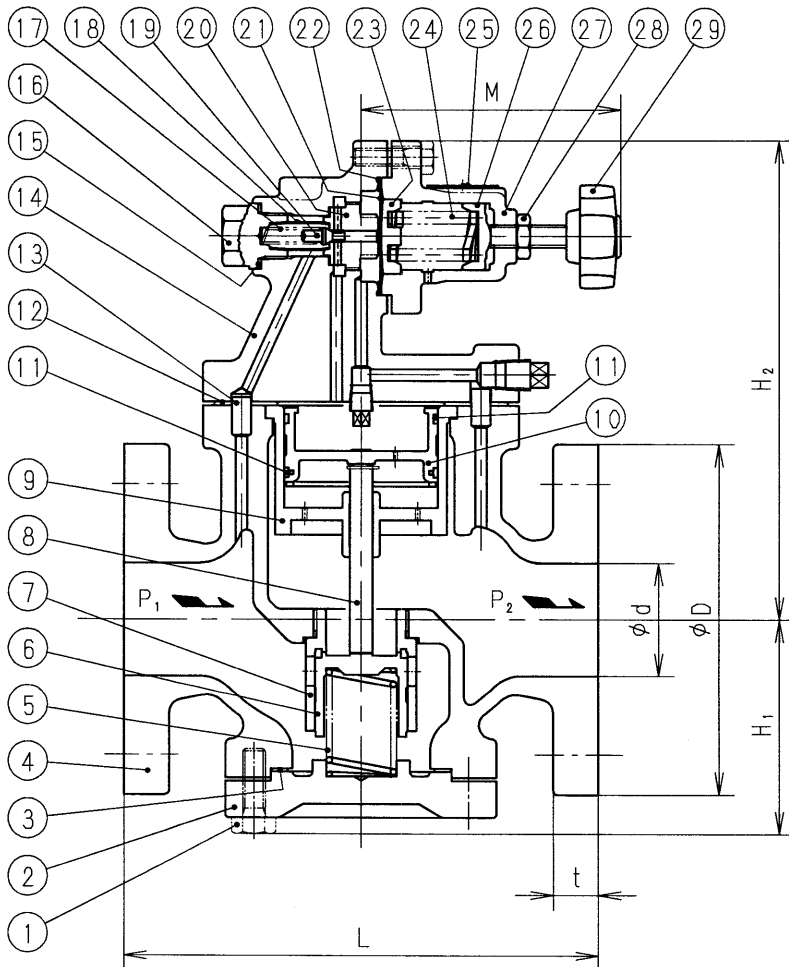
温 度 : 220 ℃ 以下

一次側圧力 (P₁) : 1.6 MPa 以下

設定圧力 (P₂) :

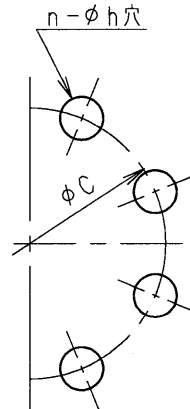
#1	0.03 ~ 0.2 MPa
#2	0.1 ~ 0.8 MPa
#3	0.5 ~ 1.44 MPa

弁漏れ量 : 弁定格流量の 0.05% 以下



個別仕様

流 体 :	
温 度 :	℃
一次側圧力 (P ₁) :	MPa
設定圧力 (P ₂) :	MPa
流 量 :	kg/h



29	調 節 ね じ	SUS304 及び 合成樹脂
28	六 角 ナ ッ ト	SUS304
27	ば ね 保 護 筒	FC200
26	ば ね 受	C3771
25	銘 板	C2801
24	調 節 ば ね	SWP 又は SWOSC-V
23	ダイヤフラム受	C3771
22	ガ ス ケ ッ ト	黒鉛及びSUS
21	ダイヤフラム	SUS316
20	パイロット弁座	SUS304
19	パイロット弁体	SUS304
18	ス ト レ ー ナ	SUS304
17	パイロット弁体ばね	SUS316
16	パイロット弁室ふた	C3771
15	ガ ス ケ ッ ト	C1100
14	上 部 ふ た	FC250
13	案 内 管	SUS420J2
12	ガ ス ケ ッ ト	黒鉛及びSUS
11	ピストンリング	PTFE ばねリング (SUS304) 付
10	ピ ス ト ン	SCS13
9	シ リ ン ダ	SCS13
8	ピ ス ト ン 棒	SUS420J2
7	主 弁 座	SUS420J2
6	主 弁 体	SUS420J2
5	主 弁 体 ば ね	SUS304
4	弁 箱	FC250
3	ガ ス ケ ッ ト	黒鉛及びSUS
2	下 部 ふ た	FC250
1	六 角 ボ ル ト	S45C 又は SWCH

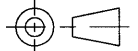
部 番 部 品 名 材 料 摘 要

P260型減圧弁 (蒸気用)

日付 27.2.16
承認 第二検回 第一検回 製図
K7 K7 Ny.

呼び径 50~80

注記



H-4E3655i

関フジマン株式会社