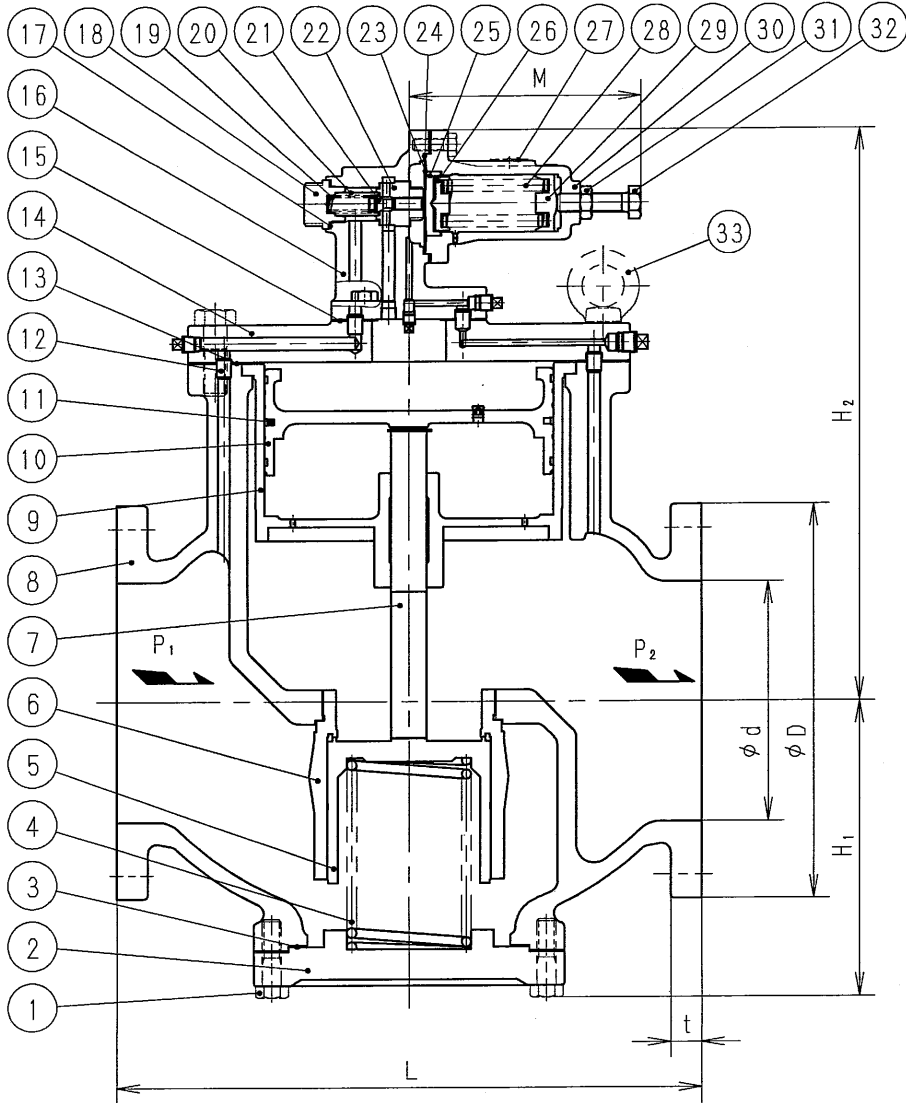


寸法 ( 印が該当品です)

G-	呼び径		d	L	H ₁	H ₂	M	管フランジ部				
	A	B						D	t	C	n	h
1	200	8	200	490	248	482	194	330	26	290	12	23
2	250	10	250	620	300	549	194	400	30	355	12	25

J I S 1 0 K 全 面 壓



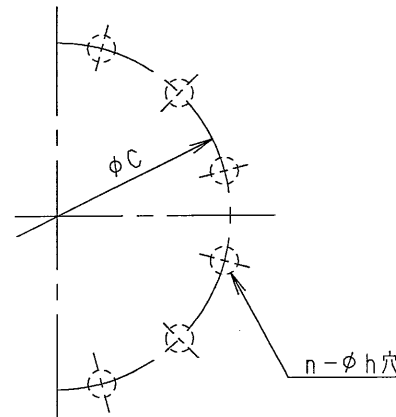
標準仕様

流 体 : 蒸 気
 温 度 : 220 ℃ 以下
 一次側圧力 (P₁) : 1.0 MPa 以下
 設定圧力 (P₂) :

#1	0.03 ~ 0.2 MPa
#2	0.1 ~ 0.8 MPa
#3	0.5 ~ 0.9 MPa


個別仕様

流 体 :
 温 度 : ℃
 一次側圧力 (P₁) : MPa
 設定圧力 (P₂) : MPa
 流 量 : kg/h



弁漏れ量 : 弁定格流量の 0.05% 以下

33	アイボルト	S S 4 0 0
32	調節ねじ	S U S 3 0 4
31	六角ナット	S U S 3 0 4
30	ばね保護筒	F C 2 0 0
29	ばね受 A	C 3 7 7 1
28	調節ばね	SWP 又は SWOSC-V
27	銘板	C 2 8 0 1
26	ばね受 B	F C 2 0 0
25	ダイヤフラム受	C 3 7 7 1
24	ガスケット	黒鉛及び SUS
23	ダイヤフラム	S U S 3 1 6
22	パイロット弁座	S U S 4 2 0 J 2
21	パイロット弁体	S U S 3 0 4
20	ストレーナ	S U S 3 0 4
19	パイロット弁体ばね	S U S 3 1 6
18	パイロット弁室ふた	C 3 7 7 1
17	ガスケット	C 1 1 0 0
16	上部ふた	F C 2 5 0
15	ガスケット	黒鉛及び SUS
14	上部フランジ	F C 2 5 0
13	ガスケット	黒鉛及び SUS
12	案内管	C 2 7 0 0
11	ピストンリング	PTFE はねリング (SUS304) 付
10	ピストン	S C S 2
9	シリンドラ	S C S 2
8	弁箱	F C 2 5 0
7	ピストン棒	S U S 4 2 0 J 2
6	主弁座	S C S 2
5	主弁体	S U S 4 2 0 J 2
4	主弁体ばね	S U S 3 0 4
3	ガスケット	黒鉛及び SUS
2	下部ふた	F C 2 5 0
1	六角ボルト	S W C H

部番	部品名	材 料	摘 要
P260型減圧弁 (蒸気用)			日付 2019.11.12
			承認 第二検図 第一検図 製図
			FF FF RM
呼び径	200・250		
注記	内部検出式		
H-4E3660h			順フジマン株式会社